

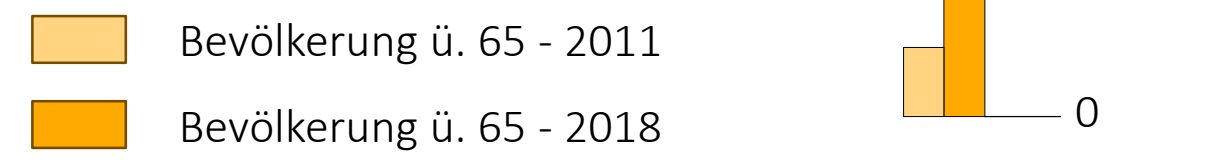
ÄLTERE MENSCHEN IN DER REGION

Wie entwickelt sich die Zahl älterer Menschen im Vergleich zur Bevölkerungsentwicklung insgesamt?

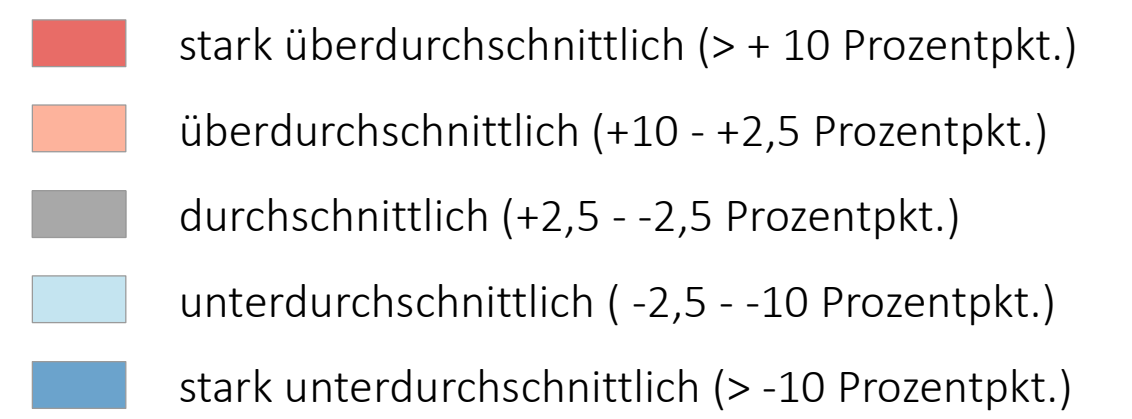
Regionale Leitplanung Weinviertel Südost

Bevölkerung über 65 Jahren 2011-2018

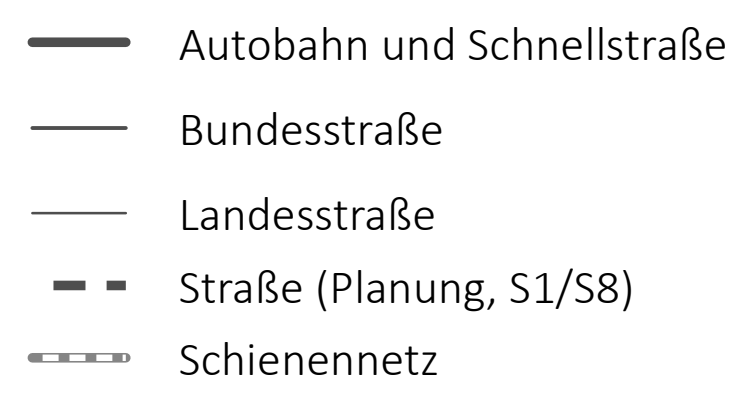
Bevölkerung über 65 J. [absolut]



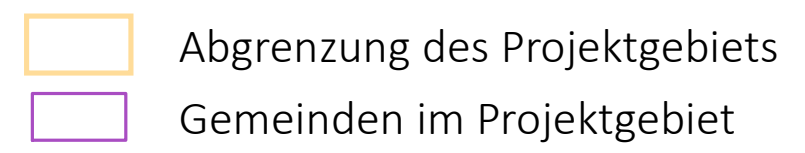
Entwicklung der Bevölkerung über 65 J. [im Vergleich zur Gesamtbevölkerung]



Infrastruktur



Projektgebiet



Quelle: Corine Landcover, GIP, Statistik Austria, ESRI Weltweite topografische Karte



Zahl der älteren Menschen (65 Jahre und älter)

2011: 14.300

2018: 16.453

2011-2018: +2.153

